



Mit den Teekannen aus der Rastal DesignLine ist die Tee-Zubereitung ganz einfach und weckt vom ersten Moment an die Vorfreude auf den kommenden Genuss. Denn eines steht für jeden Teeliebhaber fest: das Auge "trinkt" mit.

### DELUXE TEA / DELUXE THÉ

Ihr Tee entfaltet sich ganz individuell. Ein optischer Genuss durch zeitgemäßes Design, spülmaschinengeeignet. Inoxdeckel.

|       |          |      |       |
|-------|----------|------|-------|
|       |          |      | CHF   |
| 08151 | Teekanne | 1 lt | 65.00 |



Fertig ist der Tee genuss! Beim Einfüllen des heissen Wassers hat sich bei den DELUXE-Modellen der Thermo-Sensor rot gefärbt – der Tee ist heiss. Sinkt die



Temperatur unter ca. 60 Grad Celsius, färbt sich der Sensor wieder schwarz.

### PREMIUM TEA / PREMIUM THÉ

Inoxdeckel.

|       |          |        |       |
|-------|----------|--------|-------|
|       |          |        | CHF   |
| 08135 | Teekanne | 1 lt   | 49.50 |
| 08137 | Teekanne | 1.5 lt | 55.00 |



### PERFECT TEA / PERFECT THÉ

Kunststoff-Deckel.

|       |          |        |       |
|-------|----------|--------|-------|
|       |          |        | CHF   |
| 08134 | Teekanne | 1 lt   | 39.50 |
| 08136 | Teekanne | 1.5 lt | 49.50 |



### PREMIUM GLAS / PREMIUM VERRE

Die Gläser passen perfekt zu den Teekannen. Spülmaschinengeeignet.

|         |           |        |       |
|---------|-----------|--------|-------|
|         |           |        | CHF   |
| 2ER SET |           |        |       |
| 08152   | Teegläser | 0.2 lt | 25.00 |



### PERFECT HOT / RÉCHAUD PERFECT HOT

Edelstahlstövchen.

|       |           |           |       |
|-------|-----------|-----------|-------|
|       |           |           | CHF   |
| 08139 | H: 7.7 cm | Ø 15.5 cm | 29.00 |



### DELUXE HOT / RÉCHAUD DELUXE HOT

Edelstahlstövchen.

|       |           |           |       |
|-------|-----------|-----------|-------|
|       |           |           | CHF   |
| 08153 | H: 7.7 cm | Ø 15.5 cm | 39.50 |





In wenigen, einfachen Schritten zum vollendeten Kaffeegenuss: Die Zubereitung von Kaffee mit den Kaffeebereitern aus der Rastal DesignLine nimmt nur wenige Minuten in Anspruch – das Ergebnis ist jede Sekunde davon wert. Und lässt Sie zu der Frage kommen, warum Sie diese Art der Kaffeezubereitung nicht schon früher für sich entdeckt haben.

### DELUXE PRESS / DELUXE PRESS

Funktionalität, Design als Ausdruck von Lebensstil und Lebensfreude. Spülmaschinengeeignet.

|       |             |      |       |
|-------|-------------|------|-------|
|       |             |      | CHF   |
| 08150 | Pressokanne | 1 lt | 65.00 |



Fertig ist der Kaffeegenuss! Beim Einfüllen des heissen Wassers hat sich bei den DELUXE-Modellen der Thermo-

Sensor rot gefärbt – der Kaffee ist heiss. Sinkt die Temperatur unter ca. 60 Grad Celsius, färbt sich der Sensor wieder schwarz.

### PREMIUM PRESS / PREMIUM PRESS

Funktionalität, Design als Ausdruck von Lebensstil und Lebensfreude. Spülmaschinengeeignet. Deckel Chromnickelstahl.

|       |                   |         |       |
|-------|-------------------|---------|-------|
|       |                   |         | CHF   |
| 08120 | Pressokanne       | 0.35 lt | 29.50 |
| 08121 | Pressokanne       | 1 lt    | 39.50 |
| 08122 | Pressokanne       | 1.5 lt  | 49.50 |
| 08131 | Milch Aufschäumer | 0.35 lt | 29.50 |
| 08132 | Milch Aufschäumer | 1 lt    | 39.50 |
| 08128 | Ersatzglas        | 0.35 lt | 13.00 |
| 08129 | Ersatzglas        | 1 lt    | 16.50 |
| 08130 | Ersatzglas        | 1.5 lt  | 21.50 |



### PERFECT PRESS / PERFECT PRESS

Funktionalität, Design als Ausdruck von Lebensstil und Lebensfreude. Spülmaschinengeeignet. Deckel Kunststoff.

|       |                   |         |       |
|-------|-------------------|---------|-------|
|       |                   |         | CHF   |
| 08123 | Pressokanne       | 0.35 lt | 24.50 |
| 08124 | Pressokanne       | 1 lt    | 32.50 |
| 08125 | Pressokanne       | 1.5 lt  | 39.50 |
| 08126 | Milch Aufschäumer | 0.35 lt | 24.50 |
| 08127 | Milch Aufschäumer | 1 lt    | 32.50 |
| 08128 | Ersatzglas        | 0.35 lt | 13.00 |
| 08129 | Ersatzglas        | 1 lt    | 16.50 |
| 08130 | Ersatzglas        | 1.5 lt  | 21.50 |



### PERFECT GLAS / PERFECT VERRE

Die Gläser passen perfekt zu den Kaffeekannen. Spülmaschinengeeignet.

|         |           |        |       |
|---------|-----------|--------|-------|
|         |           |        | CHF   |
| 2ER SET |           |        |       |
| 08138   | Teegläser | 0.2 lt | 16.00 |



**AROMA SET / SET D'AROME**

Glas, spülmaschinenfest. 2-teilig, im Geschenkkarton.

|       |                  |          |        |       |           |
|-------|------------------|----------|--------|-------|-----------|
| 08050 | Teeglas 2-teilig | H: 10 cm | Ø 8 cm | 32 cl | CHF 13.80 |
|-------|------------------|----------|--------|-------|-----------|


**KENIA ESPRESSO & KAFFEE / ESPRESSO & CAFÉ KENIA**

Glas, spülmaschinenfest. Verkaufseinheit: 6

|       |                    |           |           |       |          |
|-------|--------------------|-----------|-----------|-------|----------|
| 14876 | Espresso-Obertasse | H: 5.7 cm | Ø 5.3 cm  | 8 cl  | CHF 4.50 |
| 14877 | Untertasse         |           | Ø 11 cm   |       | 3.00     |
| 14879 | Kaffee-Obertasse   | H: 7.9 cm | Ø 8.7 cm  | 24 cl | 5.00     |
| 10416 | Untertasse         |           | Ø 14.9 cm |       | 3.50     |



14876/14877

14879/10416

**KENIA BECHER XL / MUG XL KENIA**

Glas, spülmaschinenfest. Verkaufseinheit: 6

|        |                     |            |          |       |          |
|--------|---------------------|------------|----------|-------|----------|
| 14221  | Glas klar           | H: 14.3 cm | Ø 7.2 cm | 32 cl | CHF 4.00 |
| 14222  | Glas satiniert      | H: 14.3 cm | Ø 7.2 cm | 32 cl | 4.50     |
| 090477 | Porzellan uni weiss | H: 14.3 cm | Ø 7.2 cm | 32 cl | 5.00     |
| 14221P | pink                | H: 14.3 cm | Ø 7.2 cm | 32 cl | 8.50     |
| 14221R | rot                 | H: 14.3 cm | Ø 7.2 cm | 32 cl | 8.50     |
| 14221G | grün                | H: 14.3 cm | Ø 7.2 cm | 32 cl | 8.50     |
| 14221B | blau                | H: 14.3 cm | Ø 7.2 cm | 32 cl | 8.50     |
| 14221O | orange              | H: 14.3 cm | Ø 7.2 cm | 32 cl | 8.50     |
| 14221A | anthrazit           | H: 14.3 cm | Ø 7.2 cm | 32 cl | 8.50     |


**KENIA BECHER BREIT / MUG LARGE KENIA**

Glas, spülmaschinenfest. Verkaufseinheit: 6

|        |                     |            |          |       |          |
|--------|---------------------|------------|----------|-------|----------|
| 14874  | Glas klar           | H: 10.0 cm | Ø 8.0 cm | 31 cl | CHF 4.00 |
| 14875  | Glas satiniert      | H: 10.0 cm | Ø 8.0 cm | 31 cl | 4.50     |
| 090466 | Porzellan uni weiss | H: 10.0 cm | Ø 8.0 cm | 31 cl | 4.00     |



14874

14875

090466

**CHICCA / CHICCA**

Glas, spülmaschinenfest. Verkaufseinheit: 6

|       |                       |           |           |       |          |
|-------|-----------------------|-----------|-----------|-------|----------|
| 14102 | Espresso-Obertasse    | H: 5.5 cm | Ø 6 cm    | 9 cl  | CHF 3.50 |
| 10431 | Espresso-Untertasse   |           | Ø 11.5 cm |       | 2.50     |
| 14103 | Cappuccino-Obertasse  | H: 7.5 cm | Ø 8 cm    | 19 cl | 4.50     |
| 10432 | Cappuccino-Untertasse |           | Ø 15.0 cm |       | 3.20     |



14102 / 10431

14103 / 10432

**CAMBRIDGE / CAMBRIDGE**

Aus Porzellan oder Keramik, spülmaschinenfest. Verkaufseinheit: 6 assortiert, frei wählbar.

|       |                           |  |           |       | CHF  |
|-------|---------------------------|--|-----------|-------|------|
| 34115 | Porzellanbecher weiss     |  | H: 9.0 cm | 30 cl | 3.30 |
| 34532 | Keramikbecher gelb        |  | H: 9.0 cm | 30 cl | 3.90 |
| 34530 | Porzellanbecher rot/weiss |  | H: 9.0 cm | 30 cl | 5.80 |
| 34531 | Keramikbecher kobaltblau  |  | H: 9.0 cm | 30 cl | 3.90 |
| 34657 | Keramikbecher reflexblau  |  | H: 9.0 cm | 30 cl | 3.90 |
| 34662 | Keramikbecher grün        |  | H: 9.0 cm | 30 cl | 3.90 |
| 34361 | Keramikbecher schwarz     |  | H: 9.0 cm | 30 cl | 3.70 |


**KRETA / KRETA**

Porzellan, spülmaschinenfest. Verkaufseinheit: 6

|       |                            |  |           |       | CHF  |
|-------|----------------------------|--|-----------|-------|------|
| 34218 | Porzellanbecher weiss      |  | H: 9.2 cm | 30 cl | 3.20 |
| 34249 | Porzellanbecher schwarz    |  | H: 9.2 cm | 30 cl | 3.65 |
| 34257 | Porzellanbecher kobaltblau |  | H: 9.2 cm | 30 cl | 3.65 |


**CEYLON / CEYLON**

Glas, spülmaschinenfest. Verkaufseinheit: 6

|       |                     |  |            |       | CHF  |
|-------|---------------------|--|------------|-------|------|
| 14315 | Glastasse klar      |  | H: 11.5 cm | 23 cl | 3.80 |
| 14309 | Glastasse satiniert |  | H: 11.5 cm | 23 cl | 4.60 |


**VILAN / VILAN**

Glas, spülmaschinenfest. Verkaufseinheit: 6

|       |            |  |            |       | CHF  |
|-------|------------|--|------------|-------|------|
| 13658 | Kaffeeglas |  | H: 14.0 cm | 20 cl | 3.95 |


**GLASTASSE ACAPULCO / TASSE EN VERRE ACAPULCO**

Die Rohstoffe Kristall-Quarz-Sand, Kalkstein, Soda und Potasche werden noch heute in der modernen Glasproduktion verwendet. Im Vordergrund jedes Artikels steht die Funktionalität des jeweiligen Trinkgefässes.

Spülmaschinengeeignet. Verkaufseinheit: 6

|        |           |  |            |       | CHF  |
|--------|-----------|--|------------|-------|------|
| 500259 | Glastasse |  | H: 15.0 cm | 28 cl | 2.95 |



**AMSTERDAM / AMSTERDAM**

Glas, spülmaschinenfest. Verkaufseinheit: 6

|       |           |            |       | CHF  |
|-------|-----------|------------|-------|------|
| 13249 | Whisky    | H: 8.9 cm  | 22 cl | 2.10 |
| 13685 | Longdrink | H: 12.3 cm | 26 cl | 1.25 |
| 13102 | Longdrink | H: 14.0 cm | 29 cl | 1.40 |
| 13646 | Longdrink | H: 15.0 cm | 37 cl | 1.90 |
| 13647 | Longdrink | H: 16.1 cm | 47 cl | 2.20 |
| 13648 | Longdrink | H: 17.3 cm | 58 cl | 2.50 |


**BECHERSERIE FRESH / GOBELET FRESH**

Glas, spülmaschinenfest. Verkaufseinheit: 6

|       |           |            |       | CHF  |
|-------|-----------|------------|-------|------|
| 12543 | Longdrink | H: 18.9 cm | 31 cl | 3.20 |
| 12272 | Longdrink | H: 23.6 cm | 64 cl | 5.20 |
| 12542 | Longdrink | H: 20.1 cm | 37 cl | 3.40 |
| 12541 | Longdrink | H: 17.5 cm | 24 cl | 2.95 |


**BECHERSERIE EVENT / GOBELET EVENT**

Glas, spülmaschinenfest. Verkaufseinheit: 6

|       |        |            |       | CHF  |
|-------|--------|------------|-------|------|
| 12181 | Becher | H: 14.5 cm | 27 cl | 3.50 |
| 12187 | Becher | H: 16.9 cm | 39 cl | 4.10 |
| 12296 | Becher | H: 20.0 cm | 66 cl | 4.50 |


**BECHER CLUB / GOBELET CLUB**

Glas, spülmaschinenfest. Verkaufseinheit: 6

|       |        |            |       | CHF  |
|-------|--------|------------|-------|------|
| 12519 | Becher | H: 15.9 cm | 25 cl | 1.95 |
| 12562 | Becher | H: 16.9 cm | 33 cl | 2.50 |
| 12561 | Becher | H: 18.0 cm | 38 cl | 3.10 |
| 12279 | Becher | H: 22.1 cm | 61 cl | 4.30 |
| 12263 | Becher | H: 18.7 cm | 51 cl | 3.90 |


**BOSTON / BOSTON**

Glas, spülmaschinenfest. Verkaufseinheit: 6

|        |           |            |       | CHF  |
|--------|-----------|------------|-------|------|
| 516590 | Whisky    | H: 9.2 cm  | 25 cl | 3.80 |
| 516540 | Longdrink | H: 11.4 cm | 26 cl | 4.00 |
| 516520 | Longdrink | H: 14.5 cm | 35 cl | 4.10 |


**CONIC / CONIC**

Glas, spülmaschinenfest. Verkaufseinheit: 6

|        |                     |            |         | CHF  |
|--------|---------------------|------------|---------|------|
| 503560 | Longdrink klar      | H: 13.2 cm | 33 cl   | 2.10 |
| 13308  | Longdrink satiniert | H: 13.2 cm | 33 cl   | 3.40 |
| 13086  | stapelbar           |            | 24 cl   | 2.60 |
| 13085  | stapelbar           |            | 35.5 cl | 3.40 |



**KENIA / KENIA**

Glas, spülmaschinenfest. Verkaufseinheit: 6

|       |  |       |         | CHF  |
|-------|--|-------|---------|------|
| 55134 |  | 27 cl | 9.6 cm  | 2.80 |
| 55133 |  | 35 cl | 13.4 cm | 3.00 |


**DISCO / DISCO**

Glas, spülmaschinenfest. Verkaufseinheit: 6

|        |                   |       |         | CHF  |
|--------|-------------------|-------|---------|------|
| 517120 | Whisky            | 29 cl | 9.3 cm  | 4.50 |
| 517110 | Longdrink         | 34 cl | 14 cm   | 4.95 |
| 517140 | Longdrink schlank | 23 cl | 15.6 cm | 3.60 |
| 514511 | Longdrink schlank | 30 cl | 17.3 cm | 4.50 |


**ISLAND / ISLAND**

Glas, spülmaschinenfest. Verkaufseinheit: 6

|        |                  |        |         | CHF  |
|--------|------------------|--------|---------|------|
| 703060 | Whisky           | 30 cl  | 9.4 cm  | 3.80 |
| 601040 | Stamper          | 6.5 cl | 10.4 cm | 2.00 |
| 703052 | Longdrink nieder | 22 cl  | 13.2 cm | 2.50 |
| 709051 | Longdrink hoch   | 22 cl  | 15.2 cm | 2.50 |
| 703050 | Longdrink        | 36 cl  | 17.1 cm | 3.00 |


**TUBO / TUBO**

Glas, spülmaschinenfest. Verkaufseinheit: 6

|        |           |       |         | CHF  |
|--------|-----------|-------|---------|------|
| 12365  | Longdrink | 16 cl | 11.0 cm | 1.50 |
| 123620 | Longdrink | 25 cl | 13.6 cm | 2.00 |
| 123630 | Longdrink | 32 cl | 16.6 cm | 2.10 |


**FRANKONIA / FRANKONIA**

Glas, spülmaschinenfest. Verkaufseinheit: 6

|       |           |       |         | CHF  |
|-------|-----------|-------|---------|------|
| 12622 | Longdrink | 28 cl | 14.2 cm | 1.95 |
| 12598 | Longdrink | 33 cl | 15.2 cm | 2.20 |
| 12623 | Longdrink | 39 cl | 16.0 cm | 2.65 |
| 12624 | Longdrink | 50 cl | 17.5 cm | 2.90 |
| 12599 | Longdrink | 66 cl | 19.0 cm | 3.65 |


**GRANITY / GRANITY**

Glas, spülmaschinenfest. Verkaufseinheit: 6

|        |           |       |         | CHF  |
|--------|-----------|-------|---------|------|
| 590940 | Longdrink | 16 cl | 7.5 cm  | 2.20 |
| 590930 | Longdrink | 27 cl | 9.8 cm  | 3.10 |
| 590900 | Longdrink | 31 cl | 14.1 cm | 3.90 |
| 590910 | Longdrink | 35 cl | 12.2 cm | 3.95 |
| 590920 | Longdrink | 46 cl | 16.0 cm | 5.60 |
| 590950 | Longdrink | 65 cl | 17.8 cm | 7.70 |


**EXPLORER / EXPLORER**

Glas, spülmaschinenfest. Verkaufseinheit: 6

|        |              |       |         | CHF  |
|--------|--------------|-------|---------|------|
| 530130 | Stapelbecher | 43 cl | 16.7 cm | 3.10 |
| 530150 | Stapelbecher | 54 cl | 18.0 cm | 3.50 |



**CASABLANCA BECHER / GOBELET CASABLANCA**

Glas, spülmaschinenfest. Verkaufseinheit: 6

|        |           |       |         | CHF  |
|--------|-----------|-------|---------|------|
| 527140 | Longdrink | 14 cl | 7.5 cm  | 1.85 |
| 527050 | Longdrink | 27 cl | 9.2 cm  | 1.90 |
| 527000 | Whisky    | 36 cl | 9.9 cm  | 2.15 |
| 527130 | Longdrink | 29 cl | 12.0 cm | 1.95 |
| 527040 | Longdrink | 36 cl | 12.2 cm | 2.40 |
| 527070 | Longdrink | 48 cl | 16.2 cm | 3.80 |


**BUDELLE / BUDELLE**

Glas, spülmaschinenfest.

|        |                        |          |         | CHF   |
|--------|------------------------|----------|---------|-------|
| 501151 | Budelle (mundgeblasen) | 1 dl /-/ | 15.3 cm | 19.50 |
| 501152 | Budelle                | 2 dl /-/ | 18.5 cm | 10.50 |
| 501153 | Budelle                | 3 dl /-/ | 21.5 cm | 13.50 |
| 501155 | Budelle                | 5 dl /-/ | 24.0 cm | 20.50 |


**KARAFFE MICHELLE / CARAFE MICHELLE**

Glas, spülmaschinenfest.

|       |         |        |         | CHF   |
|-------|---------|--------|---------|-------|
| 19223 | Karaffe | 0.5 lt | 24.5 cm | 22.50 |
| 19224 | Karaffe | 1 lt   | 31.0 cm | 31.00 |


**BUDELLE INDRO / CARAFE INDRO**

Glas, geeicht, spülmaschinenfest.

|        |         |            |         | CHF  |
|--------|---------|------------|---------|------|
| 502820 | Budelle | 0.5 lt /-/ | 19.5 cm | 5.30 |
| 503020 | Budelle | 1 lt /-/   | 28.0 cm | 6.60 |


**PITCHER SIDNEY / CRUCHE SIDNEY**

Glas, spülmaschinenfest.

|        |      |        |         | CHF   |
|--------|------|--------|---------|-------|
| 190810 | Krug | 1.5 lt | 14.1 cm | 15.50 |



**KRUG ARTIC / CRUCHE ARTIC**

Glas, spülmaschinenfest.

|        |      |        |       |       |
|--------|------|--------|-------|-------|
|        |      |        |       | CHF   |
| 507620 | Krug | 2.5 lt | 24 cm | 21.00 |


**KRUG ROXY / CRUCHE ROXY**

Glas, spülmaschinenfest.

|        |           |        |  |      |
|--------|-----------|--------|--|------|
|        |           |        |  | CHF  |
| 509520 | Krug 500  | 0.5 lt |  | 5.80 |
| 501520 | Krug 1000 | 1 lt   |  | 8.00 |


**KARAFFE CORTONA / CARAFE CORTONA**

Glas, spülmaschinenfest.

|       |         |            |        |       |
|-------|---------|------------|--------|-------|
|       |         |            |        | CHF   |
| 19296 | Karaffe | H: 26.0 cm | 102 cl | 24.50 |


**PIACENZA / PIACENZA**

Glas, spülmaschinenfest.

|        |      |        |  |      |
|--------|------|--------|--|------|
|        |      |        |  | CHF  |
| 500020 | Krug | 1.6 lt |  | 8.70 |


**INDRO FLASCHE MIT BÜGELVERSCHLUSS / BOUTEILLE INFRO AVEC FERMETURE**

Glas, spülmaschinenfest.

|                          |  |      |         |      |
|--------------------------|--|------|---------|------|
|                          |  |      |         | CHF  |
| Flasche mit rotem Deckel |  |      |         |      |
| 131518                   |  | 1 lt | 34.0 cm | 5.40 |



**BRAUMEISTER / BRAUMEISTER**

Glas, spülmaschinenfest, geeicht. Verkaufseinheit: 6

|        |        |         |            |           | CHF  |
|--------|--------|---------|------------|-----------|------|
| 14943  | Seidel | 31.5 cl | 2.5 dl /-/ | H:12.7 cm | 3.15 |
| 901003 | Seidel | 37.5 cl | 3 dl /-/   | H:13.3 cm | 3.50 |
| 901004 | Seidel | 49.0 cl | 4 dl /-/   | H:15.0 cm | 3.70 |
| 14153  | Seidel | 60.0 cl | 5 dl /-/   | H:16.5 cm | 4.30 |


**ISAR - SEIDEL / ISAR - SEIDEL**

Glas, spülmaschinenfest, geeicht. Verkaufseinheit: 6

|       |        |          |          |            | CHF  |
|-------|--------|----------|----------|------------|------|
| 14536 | Seidel | 112.0 cl | 1 lt /-/ | H: 20.0 cm | 6.75 |


**CLASSIC - SEIDEL / CLASSIC - SEIDEL**

Glas, spülmaschinenfest, geeicht. Verkaufseinheit: 6

|       |        |         |          |            | CHF  |
|-------|--------|---------|----------|------------|------|
| 14020 | Seidel | 27.0 cl | 2 dl /-/ | H: 15.8 cm | 3.35 |
| 14934 | Seidel | 37.0 cl | 3 dl /-/ | H: 18.0 cm | 4.50 |
| 14935 | Seidel | 60.0 cl | 5 dl /-/ | H: 21.1 cm | 5.65 |


**DEUTSCHHERREN - SEIDEL / DEUTSCHHERREN - SEIDEL**

Glas, spülmaschinenfest, geeicht. Verkaufseinheit: 6

|       |        |         |          |           | CHF  |
|-------|--------|---------|----------|-----------|------|
| 14762 | Seidel | 37.0 cl | 3 dl /-/ | H:16.0 cm | 3.60 |
| 14961 | Seidel | 49.0 cl | 4 dl /-/ | H:17.5 cm | 4.30 |
| 14764 | Seidel | 63.0 cl | 5 dl /-/ | H:19.5 cm | 5.20 |


**FALKENSTEIN / FALKENSTEIN**

Glas, spülmaschinenfest, geeicht. Verkaufseinheit: 6

|       |        |       |          |            | CHF  |
|-------|--------|-------|----------|------------|------|
| 14730 | Seidel | 35 cl | 3 dl /-/ | H: 15.6 cm | 4.60 |
| 14008 | Seidel | 47 cl | 4 dl /-/ | H: 17.2 cm | 5.50 |
| 14731 | Seidel | 60 cl | 5 dl /-/ | H: 18.4 cm | 5.70 |


**GLÜCKAUF / GLÜCKAUF**

Glas, spülmaschinenfest, geeicht. Verkaufseinheit: 6

|        |        |         |            |            | CHF   |
|--------|--------|---------|------------|------------|-------|
| 901060 | Seidel | 31.5 cl | 2.5 dl /-/ | H: 12.3 cm | 3.50  |
| 901015 | Seidel | 37.5 cl | 3 dl /-/   | H: 13.0 cm | 3.70  |
| 901017 | Seidel | 49 cl   | 4 dl /-/   | H: 15.0 cm | 3.95  |
| 14100  | Seidel | 65 cl   | 5 dl /-/   | H: 15.7 cm | 4.40  |
| 14172  | Seidel | 110 cl  | 1 lt /-/   | H: 21.5 cm | 11.20 |



**AVIERO POKAL / AVIERO POKAL**

Glas, spülmaschinenfest. Verkaufseinheit: 6

|       |       |         |         | CHF  |
|-------|-------|---------|---------|------|
| 11483 | Pokal | 26 cl   | 16.4 cm | 2.85 |
| 11486 | Pokal | 32.5 cl | 17.5 cm | 3.10 |
| 11222 | Pokal | 38.5 cl | 18.3 cm | 3.40 |


**ROLINCK / ROLINCK**

Glas, spülmaschinenfest. Verkaufseinheit: 6

|       |       |         |         | CHF  |
|-------|-------|---------|---------|------|
| 11384 | Pokal | 27.5 cl | 16.4 cm | 4.50 |
| 11115 | Pokal | 33.5 cl | 17.0 cm | 4.70 |
| 11407 | Pokal | 37 cl   | 18.0 cm | 4.80 |


**ELITE / ELITE**

Glas, spülmaschinenfest. Verkaufseinheit: 6

|       |       |       |         | CHF  |
|-------|-------|-------|---------|------|
| 11371 | Pokal | 34 cl | 18.1 cm | 4.40 |
| 11477 | Pokal | 38 cl | 19.2 cm | 4.50 |
| 11476 | Pokal | 50 cl | 20.5 cm | 4.70 |
| 11985 | Pokal | 63 cl | 21.7 cm | 5.80 |


**EXECUTIVE / EXECUTIVE**

Glas, spülmaschinenfest. Verkaufseinheit: 6

|       |       |       |         | CHF  |
|-------|-------|-------|---------|------|
| 11253 | Pokal | 26 cl | 16.4 cm | 3.90 |
| 11058 | Pokal | 38 cl | 18.3 cm | 4.60 |


**METEOR / METEOR**

Glas, spülmaschinenfest. Verkaufseinheit: 6

|       |       |         |         | CHF  |
|-------|-------|---------|---------|------|
| 11330 | Pokal | 26.5 cl | 19.0 cm | 5.50 |
| 11331 | Pokal | 39.5 cl | 21.3 cm | 5.70 |


**JUPITER / JUPITER**

Glas, spülmaschinenfest. Verkaufseinheit: 6

|       |       |       |         | CHF  |
|-------|-------|-------|---------|------|
| 11032 | Tulpe | 27 cl | 20.3 cm | 4.75 |
| 11034 | Tulpe | 38 cl | 24.4 cm | 4.95 |


**ORION / ORION**

Glas, spülmaschinenfest. Verkaufseinheit: 6

|       |       |         |         | CHF  |
|-------|-------|---------|---------|------|
| 11018 | Pokal | 26.5 cl | 19.8 cm | 4.40 |
| 11036 | Pokal | 34 cl   | 21.4 cm | 4.60 |
| 11043 | Pokal | 40 cl   | 23.0 cm | 4.95 |



**BASIC / BASIC**

Glas, spülmaschinenfest. Verkaufseinheit: 6

|       |        |       |         | CHF  |
|-------|--------|-------|---------|------|
| 11045 | Stange | 27 cl | 17.8 cm | 3.50 |
| 11046 | Stange | 32 cl | 19.7 cm | 4.00 |
| 11241 | Stange | 38 cl | 21.8 cm | 4.20 |
| 11019 | Stange | 51 cl | 24.6 cm | 4.70 |
| 11616 | Stange | 63 cl |         | 4.90 |


**MERKUR / MERKUR**

Glas, spülmaschinenfest. Verkaufseinheit: 6

|       |       |       |         | CHF  |
|-------|-------|-------|---------|------|
| 11540 | Tulpe | 26 cl | 18.6 cm | 5.40 |
| 11542 | Tulpe | 38 cl | 21.4 cm | 5.75 |


**MÜNCHEN / MUNICH**

Glas, spülmaschinenfest. Verkaufseinheit: 6

|       |        |       |         | CHF  |
|-------|--------|-------|---------|------|
| 12235 | Becher | 25 cl | 14.0 cm | 2.40 |
| 12017 | Becher | 39 cl | 16.0 cm | 2.60 |
| 12237 | Becher | 52 cl | 17.6 cm | 3.00 |
| 12114 | Becher | 65 cl | 20.3 cm | 3.40 |


**SCHWARZWALD / FORÊLET**

Glas, spülmaschinenfest. Verkaufseinheit: 6

|       |            |       |         | CHF  |
|-------|------------|-------|---------|------|
| 12902 | Weizenbier | 39 cl | 20.8 cm | 3.85 |
| 12903 | Weizenbier | 65 cl | 24.4 cm | 4.50 |


**JUWEL / JUWEL**

Glas, spülmaschinenfest. Verkaufseinheit: 6

|       |            |       |         | CHF  |
|-------|------------|-------|---------|------|
| 12935 | Weizenbier | 42 cl | 20.0 cm | 3.90 |
| 12605 | Weizenbier | 65 cl | 22.7 cm | 4.10 |


**TULIP BECHER / GOBELET TULIP**

Glas, spülmaschinenfest. Verkaufseinheit: 6

|       |                 |       |         | CHF  |
|-------|-----------------|-------|---------|------|
| 12974 | Becher 1/2 Pint | 28 cl | 12.1 cm | 1.80 |
| 12973 | Becher 1 Pint   | 56 cl | 15.9 cm | 2.60 |



**RIGI STANGE / RIGI STANGE**

Glas, spülmaschinenfest. Verkaufseinheit: 6

|        |        |       |         |             |
|--------|--------|-------|---------|-------------|
| 907006 | Stange | 36 cl | 17.9 cm | CHF<br>2.50 |
|--------|--------|-------|---------|-------------|


**WILLI / WILLI**

Glas, spülmaschinenfest. Verkaufseinheit: 6

|       |        |         |         |             |
|-------|--------|---------|---------|-------------|
| 12176 | Becher | 25 cl   | 13.5 cm | CHF<br>1.40 |
| 12128 | Becher | 32 cl   | 14.0 cm | 1.50        |
| 12177 | Becher | 39 cl   | 14.7 cm | 1.85        |
| 12179 | Becher | 48 cl   | 16.5 cm | 2.10        |
| 12178 | Becher | 63.9 cl | 18.5 cm | 2.30        |


**FOCUS / FOCUS**

Glas, spülmaschinenfest. Verkaufseinheit: 6

|       |        |         |         |             |
|-------|--------|---------|---------|-------------|
| 12660 | Becher | 37.5 cl | 20.5 cm | CHF<br>4.40 |
| 12661 | Becher | 55 cl   | 21.4 cm | 4.65        |
| 12662 | Becher | 64.5 cl | 24.1 cm | 5.00        |


**IDEAL / IDEAL**

Glas, spülmaschinenfest. Verkaufseinheit: 6

|       |        |       |         |             |
|-------|--------|-------|---------|-------------|
| 12525 | Becher | 25 cl | 14.0 cm | CHF<br>2.30 |
| 12481 | Becher | 31 cl | 14.8 cm | 2.55        |
| 12006 | Becher | 37 cl | 15.7 cm | 2.65        |
| 12524 | Becher | 48 cl | 17.0 cm | 2.90        |
| 12537 | Becher | 64 cl | 19.2 cm | 3.25        |


**NORVEGE STAPELBECHER / VERRE À PILE NORVEGE**

Glas, stapelbar, spülmaschinenfest. Verkaufseinheit: 6

|        |              |       |        |             |
|--------|--------------|-------|--------|-------------|
| 501216 | Stapelbecher | 16 cl | 7.9 cm | CHF<br>2.15 |
| 501220 | Stapelbecher | 20 cl | 8.8 cm | 2.25        |
| 501225 | Stapelbecher | 25 cl | 9.2 cm | 2.90        |


**WEISSWEINBECHER / VERRE À VIN BLANC**


Glas, spülmaschinenfest. Verkaufseinheit: 6

|          |                 |        |        |      |
|----------|-----------------|--------|--------|------|
| Romandie |                 |        |        | CHF  |
| 500406   | Weissweinbecher | 7.5 cl | 8.0 cm | 2.80 |
| Säntis   |                 |        |        |      |
| 500407   | Weissweinbecher | 12 cl  | 8.3 cm | 1.30 |




**CAFFEINO / CAFFEINO**

Glas, spülmaschinenfest. Verkaufseinheit: 6

|       |            |      |      |      |   |
|-------|------------|------|------|------|---|
|       |            |      |      | CHF  |  |
| 15052 | Wasserglas | 9 cl | 7 cm | 1.75 |   |


**VIENNA / VIENNA**

Glas, spülmaschinenfest. Verkaufseinheit: 6

|        |            |         |        |      |   |
|--------|------------|---------|--------|------|---|
|        |            |         |        | CHF  |  |
| 906050 | Wasserglas | 13.5 cl | 8.8 cm | 2.20 |   |


**ACQUA PER CAFFE / ACQUA POUR CAFÉ**

Glas, spülmaschinenfest. Verkaufseinheit: 6

|        |                      |       |       |      |   |
|--------|----------------------|-------|-------|------|---|
|        |                      |       |       | CHF  |  |
| 900983 | Wasserglas dekoriert | 15 cl | 11 cm | 2.70 |   |


**TREND / TREND**

Glas, spülmaschinenfest. Verkaufseinheit: 6

|       |               |       |         |      |  |
|-------|---------------|-------|---------|------|--|
|       |               |       |         | CHF  |  |
| 11923 | Becher/Stange | 25 cl | 15.0 cm | 2.25 |  |
| 11924 | Becher/Stange | 31 cl | 17.8 cm | 2.50 |  |
| 11925 | Becher/Stange | 38 cl | 21.0 cm | 2.75 |  |

**TRAPEZ / TRAPEZ**

Glas, spülmaschinenfest. Verkaufseinheit: 6

|       |        |       |         |      |  |
|-------|--------|-------|---------|------|--|
|       |        |       |         | CHF  |  |
| 12436 | Becher | 26 cl | 16.2 cm | 2.30 |  |
| 12394 | Becher | 33 cl | 16.8 cm | 3.00 |  |
| 12393 | Becher | 39 cl | 18.6 cm | 3.60 |  |
| 12453 | Becher | 51 cl | 19.4 cm | 5.30 |  |
| 12452 | Becher | 64 cl | 22.7 cm | 5.90 |  |


**KOPPARBERG / KOPPARBERG**

Glas, stapelbar, spülmaschinenfest. Verkaufseinheit: 6

|       |              |       |         |      |   |
|-------|--------------|-------|---------|------|---|
|       |              |       |         | CHF  |  |
| 12780 | Stapelbecher | 45 cl | 15.0 cm | 3.40 |   |
| 12438 | Stapelbecher | 53 cl | 17.0 cm | 3.60 |   |

**LATTE MACCHIATO / LATTE MACCHIATO**

Glas, spülmaschinenfest. Verkaufseinheit: 6

|        |                           |       |         |      |  |
|--------|---------------------------|-------|---------|------|--|
|        |                           |       |         | CHF  |  |
| 900986 | Frankonia / Dekor braun   | 33 cl | 15.2 cm | 4.10 |  |
| 900985 | Frankonia / Dekor schwarz | 33 cl | 15.2 cm | 4.10 |  |
| 900984 | Glastasse                 | 28 cl | 15.0 cm | 4.20 |  |
| 900982 | Explorer                  | 43 cl | 16.7 cm | 3.50 |  |

900986

900985

900984

900982

**COUPE GIARDINO / COUPELLE GIARDINO**

Glas, spülmaschinenfest.

|        |             |          |           | CHF   |
|--------|-------------|----------|-----------|-------|
| 500330 | Coupe flach | H: 10 cm | Ø 11 cm   | 5.70  |
| 500340 | Coupe hoch  | H: 18 cm | Ø 10.5 cm | 10.60 |
| 500320 | Eiskaffee   | H: 18 cm | Ø 8 cm    | 5.70  |


**COUPESCHALE DELISSE / COUPELLE DELISSE**

Glas, spülmaschinenfest.

|        |                   |            |       | CHF   |
|--------|-------------------|------------|-------|-------|
| 61003  | klar breit        | H: 12.5 cm | 23 cl | 6.20  |
| 61005  | klar schlank      | H: 14 cm   | 23 cl | 6.20  |
| 240330 | 2er Set Fuss blau | H: 14 cm   | 25 cl | 14.80 |



61003

61005

240330

**COUPESCHALE DUNE / COUPELLE DUNE**

Glas, spülmaschinenfest.

|        |             |          |       | CHF   |
|--------|-------------|----------|-------|-------|
| 510700 | Coupeschale | H: 12 cm | 27 cl | 6.75  |
| 140800 | 2er Set     | H: 12 cm | 27 cl | 13.50 |


**COUPESCHALE MUGHETTO / COUPELLE MUGHETTO**

Glas, spülmaschinenfest.

|         |             |           |       | CHF  |
|---------|-------------|-----------|-------|------|
| 3ER SET |             |           |       |      |
| 14027   | Coupschalen | H: 8.5 cm | 19 cl | 9.10 |


**COUPESCHALE PICADILLY / COUPELLE PICADILLY**

Glas, spülmaschinenfest.

|         |                  |           |       | CHF  |
|---------|------------------|-----------|-------|------|
| 3ER SET |                  |           |       |      |
| 140005  | Coupschalen klar | H: 8.5 cm | 19 cl | 9.80 |



**SCHÜSSEL LAMBADA / SALADIER LAMBADA**

Glas, stapelbar, spülmaschinenfest.

|        |          |           | CHF   |
|--------|----------|-----------|-------|
| 504724 | Schüssel | Ø 8.5 cm  | 1.60  |
| 505221 | Schüssel | Ø 14.0 cm | 3.60  |
| 505420 | Schüssel | Ø 17.0 cm | 5.00  |
| 505520 | Schüssel | Ø 21.5 cm | 9.40  |
| 505720 | Schüssel | Ø 24.5 cm | 10.50 |


**SCHÜSSEL PALLADIO / SALADIER PALLADIO**

Glas, spülmaschinenfest.

|        |          |           | CHF   |
|--------|----------|-----------|-------|
| 504821 | Schüssel | Ø 8.5 cm  | 2.40  |
| 507521 | Schüssel | Ø 14.0 cm | 4.00  |
| 508031 | Schüssel | Ø 21.5 cm | 12.50 |
| 508531 | Schüssel | Ø 24.5 cm | 13.80 |


**ASCHENBECHER ROM / CENDRIER ROM**

Glas, spülmaschinenfest.

|       |           |           | CHF  |
|-------|-----------|-----------|------|
| 28066 | klar      | Ø 10.7 cm | 1.80 |
| 28062 | satiniert | Ø 10.7 cm | 3.20 |
| 28049 | blau      | Ø 10.7 cm | 2.20 |
| 28069 | klar      | Ø 14.5 cm | 4.60 |
| 28050 | blau      | Ø 14.5 cm | 4.90 |


**ASCHENBECHER NIZZA DISCO / CENDRIER NIZZA DISCO**

Glas, spülmaschinenfest.

|        |         |          | CHF  |
|--------|---------|----------|------|
| 16026  | weiss   | Ø 8.5 cm | 3.30 |
| 708030 | klar    | Ø 8.5 cm | 2.30 |
| 16027  | schwarz | Ø 8.5 cm | 3.70 |


**SCHNAPSGLAS CRESTA / VERRE À LIQUEUR CRESTA**

Glas, spülmaschinenfest. Verkaufseinheit: 6

|        |        |      |        | CHF  |
|--------|--------|------|--------|------|
| 501980 | Junior | 3 cl | 7.0 cm | 1.40 |
| 501990 | Senior | 6 cl | 8.8 cm | 1.80 |


**APÉRO-GLAS ROCKY / VERRE APÉRITIF ROCKY**

Glas, spülmaschinenfest. Verkaufseinheit: 6

|        |       |       |         | CHF  |
|--------|-------|-------|---------|------|
| 503590 | Apéro | 16 cl | 14.4 cm | 3.00 |
| 503595 | Apéro | 18 cl | 17.5 cm | 5.40 |



**KELCH / GRAPPA TARO**

Glas, spülmaschinenfest. Verkaufseinheit: 6

|        |               |       |         | CHF  |
|--------|---------------|-------|---------|------|
| 590610 | Grappakelch   | 8 cl  | 16.1 cm | 3.40 |
| 501914 | Digestivkelch | 14 cl | 15.7 cm | 3.80 |
| 501950 | Kelch         | 13 cl | 14 cm   | 5.40 |


**SEKT LUCE KELCH / VERRE À CHAMPAGNE LUCE**

Glas, spülmaschinenfest. Verkaufseinheit: 6

|       |            |         |         | CHF  |
|-------|------------|---------|---------|------|
| 18177 | Sektkelch  | 16 cl   | 19 cm   | 5.40 |
| 18175 | Champagner | 27.5 cl | 21.5 cm | 5.80 |
| 18178 | Sektkelch  | 13 cl   | 18 cm   | 5.20 |


**DIVA / DIVA**

Glas, spülmaschinenfest. Verkaufseinheit: 6

|        |                |         |       | CHF  |
|--------|----------------|---------|-------|------|
| 500110 | Wasserkelch    | 35 cl   | 20 cm | 5.90 |
| 500120 | Rotweinkelch   | 27 cl   | 19 cm | 5.80 |
| 500130 | Weissweinkelch | 20.5 cl | 18 cm | 5.80 |
| 500140 | Sektkelch      | 16 cl   | 21 cm | 5.50 |


**PIACENZA / PIACENZA**

Glas, spülmaschinenfest. Verkaufseinheit: 6

|       |                  |       |         | CHF  |
|-------|------------------|-------|---------|------|
| 17276 | Weissweinkelch   | 31 cl | 20.9 cm | 4.40 |
| 17278 | Burgunder        | 53 cl | 20.8 cm | 5.65 |
| 17277 | Rotweinkelch     | 39 cl | 21.0 cm | 4.75 |
| 18010 | Sektkelch        | 16 cl | 22.6 cm | 4.75 |
| 15019 | Spirituosenkelch | 6 cl  | 15.6 cm | 3.90 |


**D.O.C. / D.O.C.**

Glas, spülmaschinenfest. Verkaufseinheit: 6

|        |                |       |         | CHF  |
|--------|----------------|-------|---------|------|
| 175002 | Sherrykelch    | 12 cl | 13.7 cm | 4.80 |
| 703010 | Weissweinkelch | 22 cl | 15.5 cm | 5.80 |
| 175001 | Rotweinkelch   | 31 cl | 17.5 cm | 7.50 |
| 175000 | Grandi Vini    | 41 cl | 18.3 cm | 8.60 |


**VITICOLE / VITICOLE**

Glas, spülmaschinenfest. Verkaufseinheit: 6

|        |                |         |         | CHF  |
|--------|----------------|---------|---------|------|
| 703090 | Sherrykelch    | 12 cl   | 13.0 cm | 4.20 |
| 703020 | Weissweinkelch | 21.5 cl | 15.5 cm | 4.40 |
| 703080 | Rotweinkelch   | 31 cl   | 17.5 cm | 5.50 |




**GLASSERIE WINEBAR / VERRES WINEBAR**

Die Winebar-Glaslinie ist funktional, entspricht dem aktuellen Design und hohen Qualitätsanforderungen. Die Gläser sind härter, brillanter und bruchfester, bestens geeignet für die Gastronomie. Dies zu einem einzigartigen Preis-Leistungsverhältnis. Spülmaschinengeeignet.

| Verkaufseinheit: 6 |                   |           |            |       | CHF  |
|--------------------|-------------------|-----------|------------|-------|------|
| 17645              | Degustationskelch | Ø 8.0 cm  | H: 20.9 cm | 35 cl | 5.20 |
| 17456              | Weissweinkelch    | Ø 8.5 cm  | H: 21.4 cm | 48 cl | 5.50 |
| 17454              | Rotweinkelch      | Ø 9.8 cm  | H: 23.5 cm | 62 cl | 5.90 |
| 17458              | Rotweinkelch      | Ø 9.4 cm  | H: 22.8 cm | 64 cl | 5.90 |
| 17455              | Burgunder         | Ø 10.8 cm | H: 22.7 cm | 74 cl | 6.20 |
| 17452              | Sektkelch         | Ø 7.0 cm  | H: 22.6 cm | 20 cl | 5.40 |
| 17430              | Becher            | Ø 8.5 cm  | H: 9.0 cm  | 30 cl | 4.00 |

| EINZELN |         |           |            |        |       |
|---------|---------|-----------|------------|--------|-------|
| 163651  | Karaffe | Ø 20.0 cm | H: 22.0 cm | 120 cl | 24.50 |



**KELCHSERIE VINUM / SÉRIE VINUM**

Die Vinum – Glaslinie ist funktional, entspricht hohen Qualitätsanforderungen und widerspiegelt aktuelles Design, spülmaschinenfest.

Verkaufseinheit: 6

|        |           |           |            |       | CHF  |
|--------|-----------|-----------|------------|-------|------|
| 540400 | Weisswein | Ø 7.9 cm  | H: 22.3 cm | 44 cl | 7.00 |
| 540300 | Rotwein   | Ø 9.6 cm  | H: 23.8 cm | 64 cl | 7.90 |
| 540200 | Burgunder | Ø 10.8 cm | H: 21.7 cm | 72 cl | 7.80 |
| 540100 | Bordeaux  | Ø 9.9 cm  | H: 23.5 cm | 74 cl | 8.30 |
| 540500 | Degukelch | Ø 8.2 cm  | H: 21.1 cm | 42 cl | 7.00 |
| 500550 | Becher    | Ø 8.8 cm  | H: 11.6 cm | 50 cl | 4.80 |


**KELCHSERIE HARMONY / SÉRIE HARMONY**

Die Harmony – Glaslinie ist funktional, entspricht hohen Qualitätsanforderungen und widerspiegelt aktuelles Design, spülmaschinenfest.

Verkaufseinheit: 6

|       |                  |           |            |         | CHF  |
|-------|------------------|-----------|------------|---------|------|
| 17131 | Weissweinkelch   | Ø 8.1 cm  | H: 20.9 cm | 35 cl   | 5.40 |
| 17457 | Rotweinkelch     | Ø 9.2 cm  | H: 22.4 cm | 52 cl   | 5.65 |
| 17171 | Burgunder        | Ø 10.5 cm | H: 21.1 cm | 56 cl   | 6.50 |
| 17151 | Sektkelch        | Ø 6.4 cm  | H: 22.1 cm | 21 cl   | 5.65 |
| 17141 | Spirituosenkelch | Ø 5.8 cm  | H: 16.9 cm | 11.4 cl | 4.80 |
| 17161 | Degukelch        | Ø 7.1 cm  | H: 18.9 cm | 23 cl   | 5.40 |
| 17180 | Becher           |           | H: 10.5 cm | 41.5 cl | 4.00 |


**GLASSERIE POETRY GLASSY / VERRES POETRY GLASSY**

Egal ob Rotwein, Weisswein oder Rosé – der Wein braucht das richtige Glas, um sich voll zu entfalten. Höchste Funktionalität, hervorragendes Design und beste kunsthandwerkliche Tradition schaffen Gläser, die einzigartiges Trinkvergnügen erlebbar und erschwinglich machen. Poetry mundgeblasen im Geschenkcarton.

Verkaufseinheit: 6

|      |        |          |        |   | CHF   |
|------|--------|----------|--------|---|-------|
| GP01 | TannY  | H: 25 cm | 6.5 dl | ! | 28.50 |
| GP02 | ReadY  | H: 24 cm | 7.0 dl | ! | 28.50 |
| GP03 | MultY  | H: 24 cm | 3.4 dl | ! | 24.50 |
| GP04 | SparkY | H: 25 cm | 2.5 dl | ! | 24.50 |



## PROSECCO-GLÄSER MIO / VERRES À PROSECCO MIO

Die neuen Prosecco-Gläser MIO haben einen Inhalt von 24cl und eine Höhe von 20 cm. Sie sind elegant und entsprechen einem sehr guten Preis-/Leistungsverhältnis. Spülmaschinengeeignet. Verkaufseinheit: 6 Stk.

|        |                       |          | CHF  |
|--------|-----------------------|----------|------|
| 10082  | Prosecco-Glas klar    | H: 20 cm | 6.50 |
| 10082S | Prosecco-Glas schwarz | H: 20 cm | 9.50 |
| 10082R | Prosecco-Glas rot     | H: 20 cm | 9.50 |
| 10082P | Prosecco-Glas pink    | H: 20 cm | 9.50 |
| 10082G | Prosecco-Glas grün    | H: 20 cm | 9.50 |
| 10082O | Prosecco-Glas orange  | H: 20 cm | 9.50 |
| 10082B | Prosecco-Glas blau    | H: 20 cm | 9.50 |



## SIDE FOOD & GLAS

Essen im Glas - ursprünglich ein Trend aus der französischen Küche - ist der neue Kultgenuss für alle, die Spass am Kochen und Geniessen haben. Das Prinzip: Kleine pikante oder süsse Köstlichkeiten werden in geeigneten Gläsern geschichtet und serviert. Nicht für heisses geeignet. Im Geschenkkarton.

| 6 STÜCK |        |          |           | CHF   |
|---------|--------|----------|-----------|-------|
| 09088   | 9.5 cl | Ø 7.9 cm | H: 9.4 cm | 19.80 |



## CUBIC FOOD & GLAS

Im Geschenkkarton.

| 6 STÜCK |      |          |           | CHF   |
|---------|------|----------|-----------|-------|
| 09089   | 6 cl | Ø 5.9 cm | H: 6.2 cm | 19.80 |



## LUCCA FOOD & GLAS

Im Geschenkkarton.

| 6 STÜCK |      |          |           | CHF   |
|---------|------|----------|-----------|-------|
| 09090   | 9 cl | Ø 6.1 cm | H: 9.0 cm | 19.80 |



**KUR FOOD & GLAS**

Essen im Glas - ursprünglich ein Trend aus der französischen Küche - ist der neue Kultgenuss für alle, die Spass am Kochen und Geniessen haben. Das Prinzip: Kleine pikante oder süsse Köstlichkeiten werden in geeigneten Gläsern geschichtet und serviert. Nicht für heisses geeignet. Im Geschenkkarton.

6 STÜCK UND 10 SPIESSE CHF  
 09091 16 cl Ø 6.8 cm H: 10.7 cm 24.50


**CHRISTINEN FOOD & GLAS**

Im Geschenkkarton.

6 STÜCK UND 10 SPIESSE CHF  
 09092 18 cl Ø 6.8 cm H: 9.2 cm 24.50


**STACK FOOD & GLAS**

Im Geschenkkarton.

6 STÜCK UND 10 SPIESSE CHF  
 09093 19 cl Ø 6.0 cm H: 7.0 cm 24.50


**UNTERTELLER SAVONA / ASSIETTE DESSOUS SAVONA**

Passender Unterteller für alle Food & Glasartikel. Praktisch um die Köstlichkeiten ohne Verschütten zu servieren. Im Geschenkkarton.

6 STÜCK CHF  
 50874 19 cl Ø 15.5 cm 27.50


**GÖFFEL / FOURCHETTE ET CUILLÈRE ENSEMBLE**

Gabel & Löffel in einem. Edelstahl, im Geschenkkarton.

6 STÜCK CHF  
 51000 15 cm 19.80

